

Настройка подключения к информационным системам Минцифры Алтайского края посредством TLS-шифрования.

Подготовка рабочего места.

Необходимо на компьютер, подключенный к сети Интернет с ОС Windows 7-10 (либо OS Astra Linux), установить:

1. Сертифицированный криптопровайдер (Крипто Про CSP версии 4.0.9963 и выше).
2. Электронные подписи, которые будут использоваться для организации TLS-шифрования (можно использовать **только** подписи, выданные **УЦ Минцифры и УЦ Казначейства**).
3. Сертифицированный антивирус (Kaspersky либо DrWeb).
4. Браузер с поддержкой ГОСТ-шифрования. Рекомендуется **браузер Chromium-gost** (либо браузер Спутник от Ростелеком, Яндекс-браузер).

Ссылка на загрузку Chromium-gost: <https://github.com/deemru/chromium-gost/releases/latest>

Дополнительные инструкции по настройке браузера **Chromium-gost**:

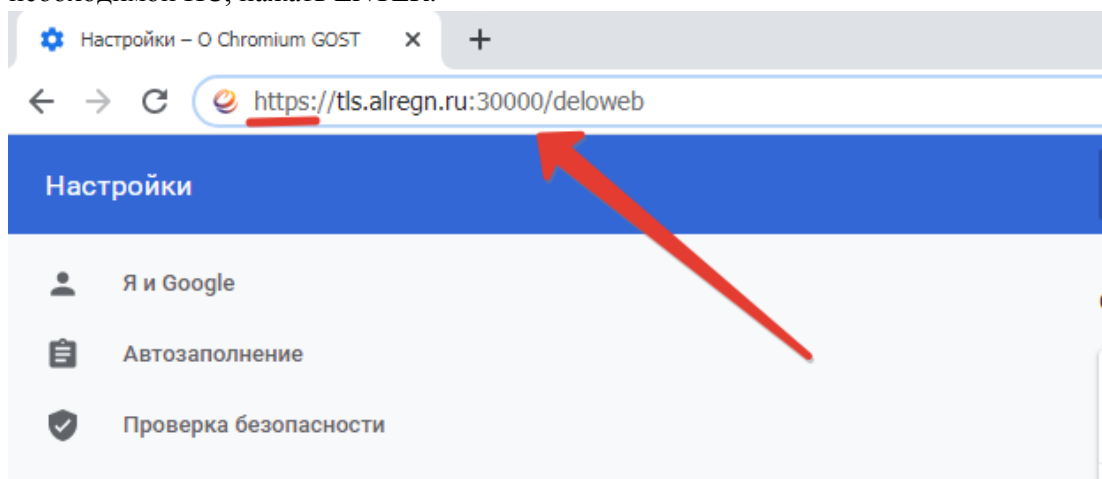
<https://www.cryptopro.ru/products/chromium-gost>

Для доступа к ИС Минцифры Алтайского края посредством TLS-шифрования используются следующие адреса (**Внимание!** адрес вводить через **https://**):

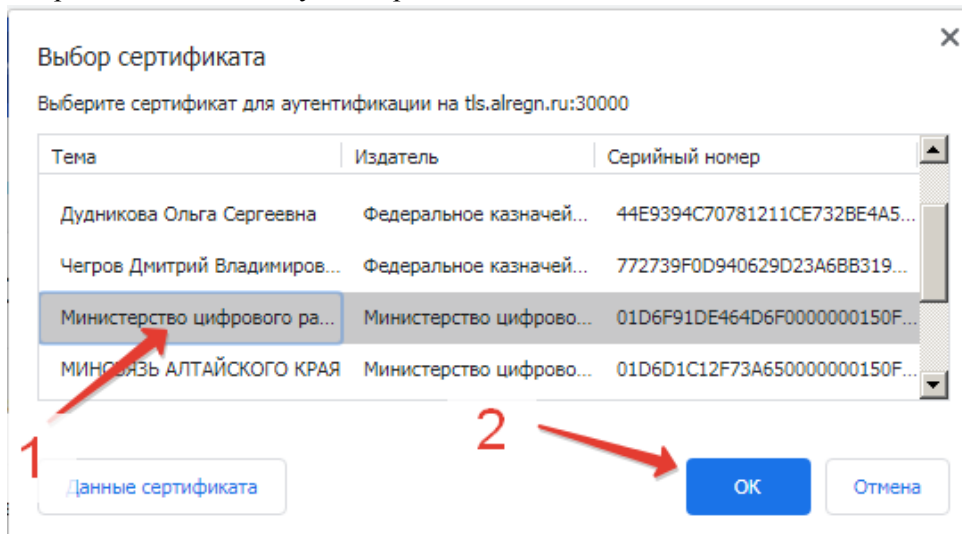
https://tls.alregn.ru:30004/	ЕИС
https://tls.alregn.ru:30001/adapter-web/pages/app	ЕИС (старая версия)
https://tls.alregn.ru:30000/DeloWeb/	Дело-WEB

Подключение к ИС Минцифры Алтайского края

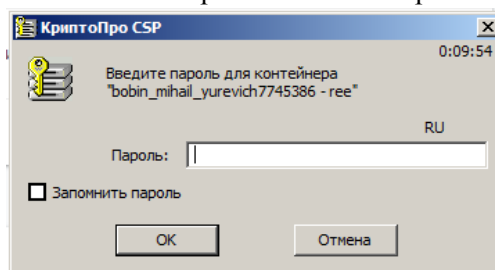
1. Запустить браузер с поддержкой ГОСТ-шифрования. В адресной строке ввести адрес необходимой ИС, нажать ENTER:



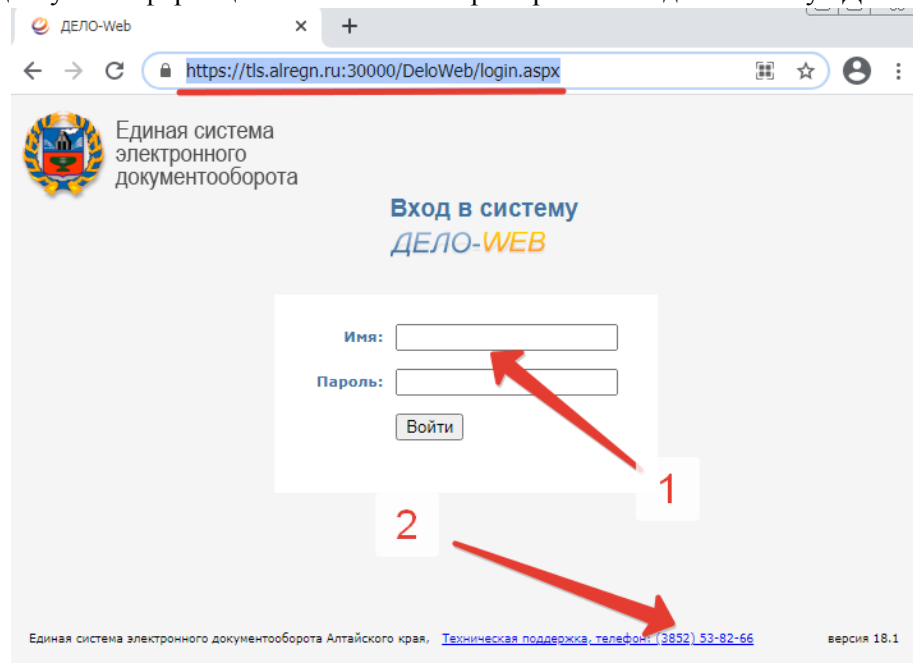
2. После запроса сертификата выбрать ваш действующий сертификат, который был указан в заявке на предоставление доступа посредством TLS:



3. При запросе системы - ввести пароль от контейнера электронной подписи:



4. На открывшейся странице ввести свой логин и пароль, полученный при подаче заявки на доступ к информационной системе. Пример окна входа в систему «ДЕЛО»:



Если вы не получили логин/пароль, либо утратили его, обратитесь в техподдержку СЭД «ДЕЛО» по номеру (3852) 538-266.

5. Окно входа в ЕИС (новая версия) посредством TLS:

The screenshot shows a web browser window with the URL <https://tls.alregn.ru:30004/#/login/>. The page title is "для входа в ЕИС 'новой' версии". The main content area features the "digit" logo and the text "ИС «Электронные услуги»". There are two input fields: "Логин" (Login) and "Пароль" (Password). A red arrow points to the "Логин" field. Below the password field, a message states: "Ваша сессия истекла, вам нужно заново авторизоваться в системе". A "Войти" (Login) button is located below the message, with another red arrow pointing to it. At the bottom of the page, there is a footer with the text "В случае неработоспособности системы доступен номер телефона 8(800)775-05-85" and a link to "Установить агент".

The screenshot shows a web browser window with the URL <https://tls.alregn.ru:30001/adapter-web/pages/app>. The page title is "для входа в ЕИС 'старой' версии". The main content area features the "digit" logo and the text "ЕИС Алтайского края". There are two input fields: "Логин" (Login) and "Пароль" (Password). Below the password field, there are two buttons: "Войти" (Login) and "Войти по сертификату" (Login with certificate).

6. Если вы не получили логин/пароль, либо утеряли его, обратитесь в техподдержку ЕИС по номеру (3852) 20 55 63.

Примечание: Если по каким-либо причинам Вы не смогли установить рекомендуемые браузеры, для работы в СЭД «ДЕЛО» можно воспользоваться браузером Internet Explorer 11 (**ЕИС с данным браузером не работает!**), при этом в меню необходимо:

Перейти в «Настройки» -> «Свойства браузера» -> «Дополнительно», далее отметить пункты, как на рисунке ниже, после чего нажать «ОК»:

